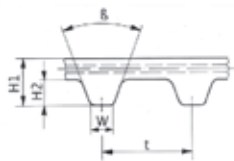


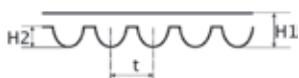
profiel en afmetingen van synchrone riemen.
profil et dimensions des courroies synchrones.

tandriemen / courroies dentées: MXL / XL / L / H / XH / XXH



type	t mm	H1 mm	tolerantie tolérance mm	H2 mm	W mm	B mm
MXL	2,032	1,10	-	0,51	0,76	40
XL	5,080	2,25	± 0,20	1,25	1,35	50
L	9,525	3,50	± 0,25	1,90	3,20	40
H	12,700	4,30	± 0,25	2,30	4,40	40
XH	22,225	11,30	± 0,65	6,30	8,00	40
XXH	31,750	15,80	-	9,60	12,20	40

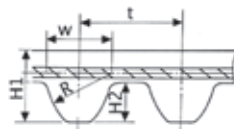
tandriemen / courroies dentées HTD: 8M / 14M



type	t mm	H1 mm	tolerantie tolérance mm	H2 mm	W mm	B mm
HTD 8M	8,0	5,60	-	3,40	-	-
HTD 14M	14,0	10,00	-	6,10	-	-

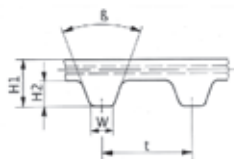
09

tandriemen / courroies dentées STS: 2M / 3M / 4,5M / 5M / 8M / 14M



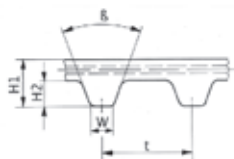
type	t mm	H1 mm	tolerantie tolérance mm	H2 mm	W mm	R mm
S 2M	2,0	1,31	± 0,10	0,76	1,30	1,30
S 3M	3,0	2,10	± 0,10	1,14	1,95	1,95
S 4,5M	4,5	2,70	-	1,71	2,93	2,93
S 5M	5,0	3,61	-	1,91	3,25	3,25
S 8M	8,0	5,30	± 0,50	3,05	5,20	5,20
S 14M	14,0	10,20	± 2,50	5,30	9,10	9,10

tandriemen / courroies dentées: T2,5 / T5 / T10

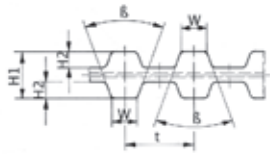


type	t mm	H1 mm	tolerantie tolérance mm	H2 mm	W mm	B mm
T2,5	2,5	1,30	-	0,70	1,00	40
T5	5,0	2,20	-	1,20	1,80	40
T10	10,0	4,50	-	2,50	3,50	40

tandriemen / courroies dentées: AT5 / AT10



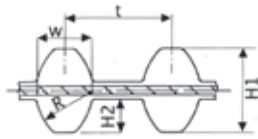
type	t mm	H1 mm	tolerantie tolérance mm	H2 mm	W mm	B mm
AT5	5,0	2,70	-	1,20	2,50	50
AT10	10,0	4,90	-	2,50	5,00	50

tandriemen / courroies dentées: DMXL / DXL / L / H / XH / XXH

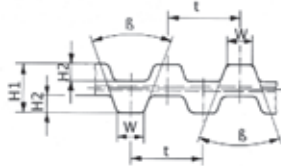
type	t mm	H1 mm	tolerantie tolérance mm	H2 mm	W mm	β mm
DMXL	2,032	1,53	-	0,51	0,76	40
DXL	5,080	3,01	± 0,10	1,25	1,35	50
DL	9,525	4,56	-	1,90	3,20	40
DH	12,70	5,97	-	2,30	4,40	40

tandriemen / courroies dentées HTD: DF 8M / DF 14M

type	t mm	H1 mm	tolerantie tolérance mm	E mm	W mm	β mm
DF 8M	8,0	8,30	-	1,4	-	-
DF 14M	14,0	14,9	-	2,8	-	-

tandriemen / courroies dentées STS: DS 2M / DS 3M / DS 4,5M / DS 8M / DS 14M

type	t mm	H1 mm	tolerantie tolérance mm	H2 mm	W mm	R mm
DS 2M	2,0	1,90	-	0,76	1,30	1,30
DS 3M	3,0	2,80	-	1,14	1,95	1,95
DS 4,5M	4,5	3,95	-	1,71	2,93	2,93
DS 8M	8,0	7,30	-	3,05	5,20	5,20
DS 14M	14,0	12,85	-	5,30	9,10	9,10

tandriemen / courroies dentées: DT5 / DT10

type	t mm	H1 mm	tolerantie tolérance mm	H2 mm	W mm	β mm
DT 5	5,0	3,30	-	1,20	1,80	40
DT 10	10,0	6,80	-	2,50	3,50	40